
 PRODUTOS PARA SAÚDE	Revisão N°04	INSTRUÇÃO DE USO BOLSA PARA DRENAGEM DE URINA SISTEMA FECHADO IU 5.010	Emissão: 05/2023	 PRODUTOS PARA SAÚDE
---	-----------------	---	---------------------	---

Especificação Técnica:

(Standard / Classic com Pasteur / Conector Anelado)

PVC Atóxico.

Capacidade: 1000 / 2000 ml.

Produto Estéril. Esterilizado a Óxido de Etileno. Uso Único. Proibido Reprocessar.

Condições de Armazenamento e Transporte:

Manter em local seco, limpo e em temperatura ambiente.

Advertências e Precauções:

A escolha quanto ao uso dos dispositivos deve ser feita pelo médico.

Somente utilizar o produto se a embalagem estiver integra e dentro do prazo de validade.

Utilizar o produto somente quando todos os componentes estiverem integralmente constituídos, sem quebras, rebarbas, componentes soltos e sem presença de material estranho.

A embalagem deve estar perfeitamente lacrada, não podendo estar: danificada, perfurada e úmida.

Verificar se as tampas protetoras estão perfeitamente encaixadas, garantindo assim a integridade da esterilização após aberto a embalagem.

O produto não pode apresentar vazamentos durante o uso, no caso desta ocorrência substituir o produto.

Atenção: Ao clampar o tubo de drenagem, nunca fechar o corta fluxo com o tubo dobrado.

Produto Estéril. Produto de uso único. Proibido Reprocessar.

Após o uso, descartar de acordo com a legislação vigente.

Indicação de Uso:

Produto de uso médico hospitalar. É usado como coletor de urina, em pacientes que se encontraram nos leitos dos hospitais, clínicas ou residências, com uso de sonda uretral permanente ou temporal.

Contraindicação:

O produto não apresenta contraindicações desde que observado a sua correta utilização de acordo com as técnicas médicas e a instrução de uso.

Modo de Uso:

Retirar o produto da embalagem utilizando técnica asséptica.

Pendurar a bolsa ao leito ou suporte em cadeiras de rodas utilizando a alça de sustentação.

Fechar o tubo de drenagem com o corta fluxo, encaixar o tubo na bolsa e tampar.

Atenção: Ao clampar o tubo de drenagem, nunca fechar o corta fluxo com o tubo dobrado.



Retirar a tampa de proteção do conector adaptador e introduzir no terminal da sonda, previamente preparada. Abrir o corta fluxo do tubo adaptador.

A bolsa deverá ser drenada assim que o nível de líquido atingir o máximo permitido.

Para drenar retire a tampa do tubo de drenagem e posicione ao recipiente que irá receber a urina, abrindo o corta fluxo.

Após o esvaziamento da bolsa, feche o corta fluxo e limpe o tubo com antisséptico, após a limpeza recoloque no encaixe e tampe;

Após o uso do produto descartar de acordo com a legislação vigente.

 <p>MEDSONDA PRODUTOS PARA SAÚDE</p>	<p>Revisão N°04</p>	<p>INSTRUÇÃO DE USO BOLSA PARA DRENAGEM DE URINA SISTEMA FECHADO IU 5.010</p>	<p>Emissão: 05/2023</p>	 <p>MEDSONDA PRODUTOS PARA SAÚDE</p>
---	--------------------------------	--	------------------------------------	---

Fabricante: Medsonda Indústria e Comercio de Produtos Médicos Hospitalares Ltda.

Endereço: Av. Thereza de Souza Carneiro nº1191 CEP 84.990-000.

Tel. (43) 3512-2800.

Responsável Técnico: REGIANE GAVLAK CRQ-PR 09201294.

Registro Anvisa: 80163570014.

CONTROLE DAS ALTERAÇÕES:

Data	Revisão	Responsável	Alterações
10/2021	03	Rogerio S. Soares	Alteração do nome do Coordenador da Qualidade de "Milena Costa Rivera" para "Rogerio S. Soares". Inclusão de Contraindicações.
05/2023	04	Gessica Dias Correia	Alteração do nome do Coordenador da Qualidade de "Rogerio S. Soares" para "Gessica Dias Correia". Alterações para adequar conforme petição na Anvisa transação número: 3634602023